В РАМКАХ ОБРАЗОВАТЕЛЬНОЙ ПРОГРАММЫ КОНКУРСА

«Я ХУДОЖНИК - Я ТАК ВИЖУ»

ОРГАНИЗАТОР

Колесо обозрения

ИНСТРУКЦИЯ РАЗРАБОТАНА

БАХРУШИНСКИЙ МУЗЕЙ

МАСТЕР-КЛАСС «ГОРОДА»

VII ИНКЛЮЗИВНЫЙ ТВОРЧЕСКИЙ КОНКУРС

“Я художник - я так вижу”

ТЕМА КОНКУРСА: «ГОРОД В ИСКУССТВЕ»

ЯТАКВИЖУ.РФ

#ЯТАКВИЖУ

2022 ГОД

Сегодня я приму участие в мастер-классе от Театрального музея им. А.А. Бахрушина!



я художник – я так вижу

Известный французский поэт Артюр Рембо создал поэтический цикл «Озарение». Одно из произведений цикла называется «Города».

я художник – я так вижу

Вот слова Артюра Рембо о городах: матовый свет, царственный блеск строений, вечный снег на земле.

я художник – я так вижу

Известный театральный художник Сергей Бархин сделал серию иллюстраций к циклу «Озарение». Один из рисунков также носит название «Города».



я художник – я так вижу

Мы как будто смотрим на город с большой высоты. Видим дома, шоссе, тоннели, эстакады и калейдоскоп разноцветных огней. Мы создадим свою картину и назовем ее «Города». В ней будет много ярких красок и геометрических линий.

я художник – я так вижу

Для мастер-класса нам понадобятся: бумага для акварели формата А3, акварельные краски, масляная пастель или восковые мелки, кисточка мягкая толстая, тонкая кисточка, стакан с водой, акриловый контур белого цвета или белая гуашь, простой карандаш, ластик, линейка, тряпочка.

я художник – я так вижу

Лист бумаги располагаем вертикально. В центре рисуем первую часть храма – барабан. По форме она напоминает прямоугольник. Внутри рисуем вертикальные полоски – это колонны.



я художник – я так вижу

Затем рисуем вторую часть – купол. Две симметричные изогнутые линии слева и справа, они почти соединяются. По форме эта часть напоминает половинку овала. Внутри рисуем изогнутые линии – это крыша купола.



я художник – я так вижу

Нарисуем третью часть – башню-фонарик. От купола идут две прямые линии вверх и соединяются сверху, это похоже на маленький прямоугольник. К прямоугольнику присоединяем маленький полукруг – это самая верхняя часть.
Храм готов!



я художник – я так вижу

Вокруг храма рисуем много изогнутых линий. Все вместе они должны образовать круг – это площадь. Старый храм и площадь являются символами старого города.



я художник – я так вижу

Город разрастается. Строятся дома, шоссе, тоннели. С помощью линейки от центра рисуем две прямые полоски простым карандашом. Они идут вверх и вниз.



я художник – я так вижу

Теперь от центра рисуем по линейке две прямые полоски вправо и влево.



я художник – я так вижу

Нарисуем полоску по диагонали. Из верхнего левого угла в правый нижний угол. Для этого используем линейку и простой карандаш.



я художник – я так вижу

Я рисую вторую полоску по диагонали. Из верхнего правого угла в левый нижний угол. Рисунок города готов!



я художник – я так вижу

Закрашиваем весь лист черной акварелью – это ночное небо. Оставляем лист просушиться.

я художник – я так вижу

Масляной пастелью рисуем множество маленьких прямоугольников в промежутках между полосами – это огни больших городов.

я художник – я так вижу

Сквозь черную акварельную краску просвечивают линии, прочерченные карандашом. Акриловым контуром обводим храм и старую площадь. Краска выдавливается, как паста из тюбика.

я художник – я так вижу

Обводим верхнюю и нижнюю полосы. В верхней полосе нарисуем мелкие горизонтальные штрихи – это высотный дом. В нижней полосе нарисуем мелкие вертикальные штрихи – это шоссе и автомобильный поток.



я художник – я так вижу

Обводим боковые полосы. Слева рисуем косые линии, справа – много мелких косых штрихов. Это дорожные разметки.



я художник – я так вижу

Обводим диагональные полосы от правого верхнего до нижнего левого угла.
В верхней диагонали нарисуем много изогнутых штрихов – это тоннель. В нижней части нарисуем косые линии – это эстакада.



я художник – я так вижу

Обводим диагональные полосы от левого верхнего до правого нижнего угла.
В верхней части рисуем параллельные полосы – это новые дороги.



я художник – я так вижу

В нижней диагонали масляной пастелью напишем название картины «Города».



я художник – я так вижу

Наша работа готова!



я художник – я так вижу

VII ИНКЛЮЗИВНЫЙ ТВОРЧЕСКИЙ КОНКУРС

я художник - я так вижу

ОРГАНИЗАТОР:

Колесо обозрения

ПРИ ПОДДЕРЖКЕ:

ПРИ ПОДДЕРЖКЕ ФОНДА ПРЕЗИДЕНТСКИХ ГРАНТОВ

MANGUP
MANGUP ESTATE & VINEYARD
EST: 2007

TG ADVERTISING GROUP

ГЕНЕРАЛЬНЫЙ ПАРТНЁР:

Московский транспорт

ИНФОРМАЦИОННАЯ ПОДДЕРЖКА:

МИР

МОСКВА 91.6 FM
РАДИОКУЛЬТУРА

добро

вконтакте

ICOM International council of museums Russia

МУЗЕЙ МОСКВЫ

фонд обнажённые сердца

ПОДРОБНОСТИ НА САЙТЕ:

ЯТАКВИЖУ.РФ