

В РАМКАХ РАЗВИВАЮЩЕЙ
ПРОГРАММЫ КОНКУРСА
«Я ХУДОЖНИК - Я ТАК ВИЖУ»

МАММ

ОРГАНИЗАТОР



МАСТЕР-КЛАСС
РАЗРАБОТАН
ПРИ ПОДДЕРЖКЕ



АВТОР:

ПЕДАГОГ ТВОРЧЕСКОЙ СТУДИИ
МАММ - ЮЛЯ СТАРОВЕРОВА

«БЕЛЛА И ИДА У ОКНА»



2023 ГОД



VIII инклюзивный творческий конкурс

я художник - я так вижу

Тема конкурса:

"Семья в искусстве"

2023 год

ятаквижу.рф

Сегодня я приму участие в мастер-классе от Мультимедиа Арт Музея!



я художник - я так виступу

Я буду вдохновляться творчеством
Марка Шагала - одного из самых
известных представителей
художественного авангарда XX
века.

я художник - я так виступу




На протяжении всего творчества в его картинах присутствовал образ главной женщины его жизни – супруги Беллы.



эт художник - эт так висту

На мастер-классе я создам работу по картине "Белла и Ида у окна". На этой картине изображена супруга художника с их новорожденной дочерью.



я художник - я так висту

Для мастер-класса мне понадобятся:

- лист формата А3
- три листа А4
- гуашь
- две кисточки
- емкость для воды
- тряпка для кистей
- сухая пастель
- простой карандаш
- ластик
- ножницы
- клей-карандаш и
- малярный скотч

я художник - я так вижу



Я закреплю лист формата А3 малярный скотчем на столе. Лист не будет скользить и мне будет удобно закрашивать фон.




я художник - я так висту

Я возьму зеленую и синюю краски, возьму широкую кисть. Я смело закрасю весь лист так, чтобы были видны мазки и разные оттенки зеленого, как это сделал Марк Шагал на своей картине. Я сниму скотч и отложу свою работу в сторону. Она должна подсохнуть.



я художник - я так вижу

Я возьму лист формата А4. Нарисую окно с рамой вокруг него. Я не буду использовать линейку. Окно не должно быть нарисовано аккуратно. Я вырежу ножницами отдельно окно и раму.



я художник - я так вижу

Раму я закрасю зеленой краской.



я художник - я так виступу

Я возьму сухую пастель. Я нарисую на вырезанном окне пейзаж, который вижу на картине Марка Шагала.



я художник - я так вижу

Я могу рисовать боковой стороной мелка. Я могу растирать пастель на листе пальцем.

Когда я закончу, я помою руки или протру их влажной салфеткой.



я художник - я так вижу

Я возьму лист формата А4. Я нарисую на листе полоски. Они станут рамой внутри окна.

Я вырежу полоски. Они должны соответствовать размеру моего окна.

Я закрасю их коричневой краской.



эт художник - эт так высту




Я возьму лист формата А4. Я нарисую занавески и вазу.



я художник - я так вижу

Я смешаю белую и синюю краску. У меня получится голубая краска.
Я покрашу занавески голубым цветом. Дам высохнуть краске и вырежу их.



я художник - я так висту

Я закрасу вазу коричневой краской. Я добавлю красные цветы.
Дам высохнуть краске и вырежу вазу.



я художник - я так виступ

Когда высохнет краска, я возьму лист А3 с зеленым фоном.
Я расположу на нем все сделанные детали: окно с пейзажем, раму,
занавески и вазу.



я художник - я так висту

Я возьму клей-карандаш и приклею все детали к листу формата А3.



я художник - я так виступу

Теперь я нарисую фигуру матери с ребенком. Я возьму лист формата А4.
Я намечу контур: высота фигуры женщины равна высоте окна.
Я вырежу набросок и закрасшу его пастелью.
Контур, детали, складки одежды я подчеркну более темным мелком.



эт художник - эт так рису



Я размещу фигуру матери с ребёнком в левом углу работы. Я возьму клей-карандаш и приклею фигуру на лист.



я художник - я так виступ

Остались последние штрихи!

Я возьму сухую пастель и подчеркну детали. Я нарисую пол, складки на занавесках, цветы.



я художник - я так виступу

Моя работа готова!



я художник - я так виступ

VIII ИНКЛЮЗИВНЫЙ ТВОРЧЕСКИЙ КОНКУРС

я художник - я так вижу

ОРГАНИЗАТОР:



ПРИ ПОДДЕРЖКЕ:



ГЕНЕРАЛЬНЫЙ ПАРТНЕР:
МУЗЕЙ МОСКВЫ

ИНФОРМАЦИОННЫЕ ПАРТНЕРЫ:

