

В РАМКАХ РАЗВИВАЮЩЕЙ
ПРОГРАММЫ КОНКУРСА
«Я ХУДОЖНИК - Я ТАК ВИЖУ»

ОРГАНИЗАТОР



МАСТЕР-КЛАСС
РАЗРАБОТАН
ПРИ ПОДДЕРЖКЕ




АВТОР:

ЗАВ. ОТДЕЛОМ НАУЧНО-МЕТОДИЧЕСКОЙ РАБОТЫ —
ПАСЫНКОВА ИРИНА АЛЕКСАНДРОВНА
ХУДОЖНИК — ГОРЧАКОВА ЕЛЕНА АЛЕКСАНДРОВНА



«ВОЗВРАЩЕНИЕ ЮГЫДМОРТА
С ЖЕНОЙ И РЕБЁНКОМ»



2023 ГОД



VIII инклюзивный творческий конкурс

я художник - я так вижу

Тема конкурса:

"Семья в искусстве"

2023 год

ятаквижу.рф

Сегодня я приму участие в мастер-классе от Национального музея Республики Коми!



я художник - я так виступу



В Национальном музее
Республики Коми есть картины
Павла Микушева.

Павел Георгиевич Микушев –
самообытный художник-
этнофутурист. **Этнофутуризм** –
это направление в
современном искусстве,
которое объединяет
традиционную культуру и
современные техники.



эт художник - эт так висту

Важной частью творчества Павла Микушева является иллюстрирование поэмы русского философа, литературоведа и писателя коми-зырянского происхождения Каллистрата Жакова «Биармия».



эт художник - эт так вэту

Я стану художником-этнофутуристом и создам свою интерпретацию картины «Возвращение Югдморта с женой и ребёнком».



я художник - я так вижу

Я рассмотрю картину.

Герой поэмы Югидморт возвращается домой после путешествия в дальние восточные страны. Он плывёт на лодке по реке Эжва с женой и ребёнком. Силач Кэртморт гребёт, Югидморт играет на домбре, а его жена Таритгола держит на руках сына Изъюрморта.

Автор картины Павел Микушев с помощью необычной точечной техники изобразил пейзаж, передал подвижность волн и движение лодки, нарисовал людей.



эт художник - эт так висту

Для мастер-класса мне понадобятся:

- плотная бумага формата А3
- простой карандаш
- гуашь
- чёрный фломастер
- тонкая кисточка
- плоская кисточка из щетины
- палитра
- ватные палочки
- банка с водой



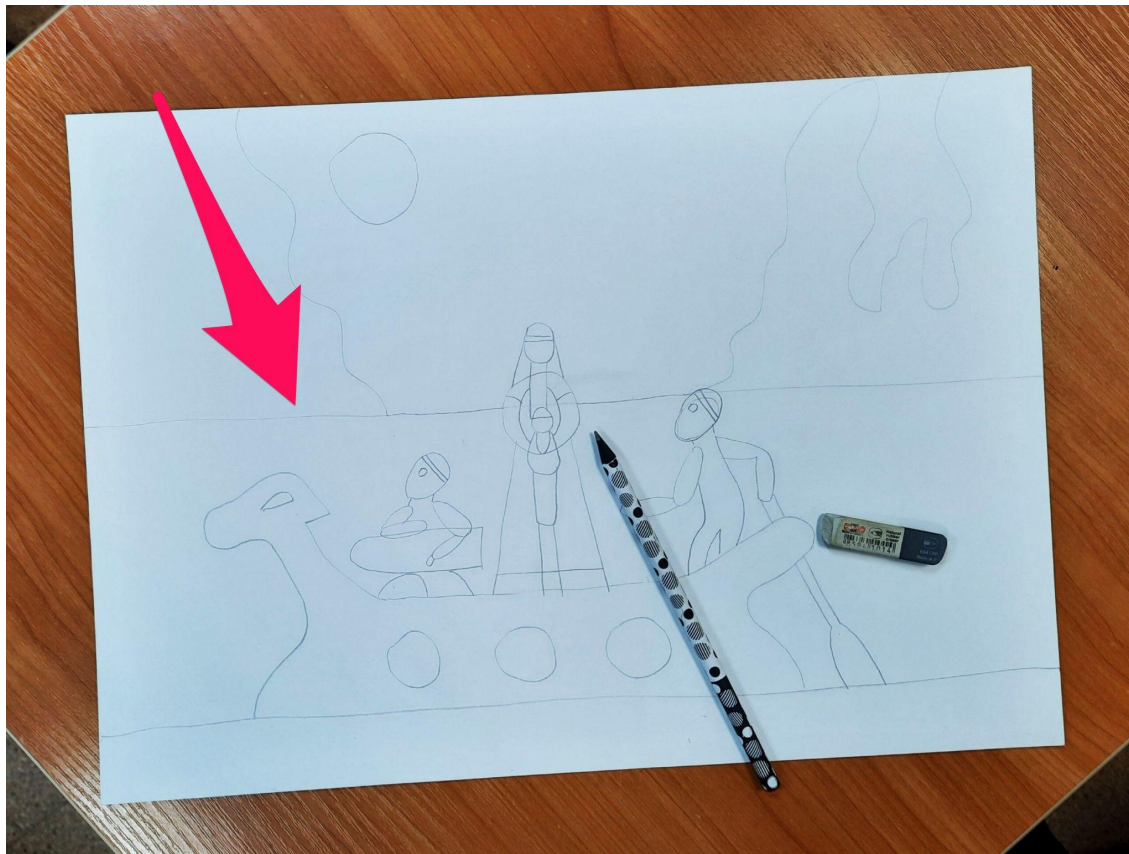
я художник - я так висту

Я положу лист
горизонтально.
Горизонтально –
значит широкой
стороной к себе.
Работать буду
карандашом, тонкой
и плоской кистями.
А чёрным
фломастером я буду
обводить рисунок по
конттуру.



я художник - я так вижу

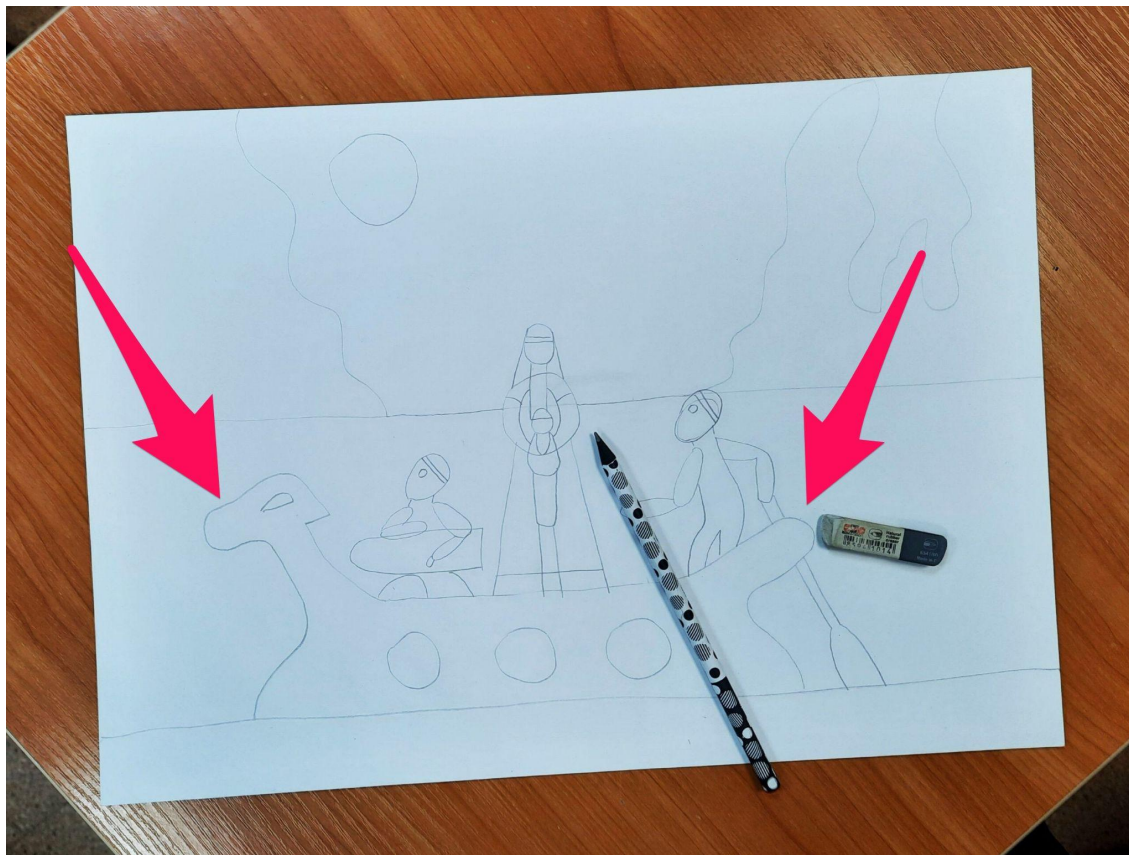
Я возьму карандаш и
разделю лист по
горизонтали.
Верхняя часть листа –
берег, нижняя – река.



я художник - я так вижу

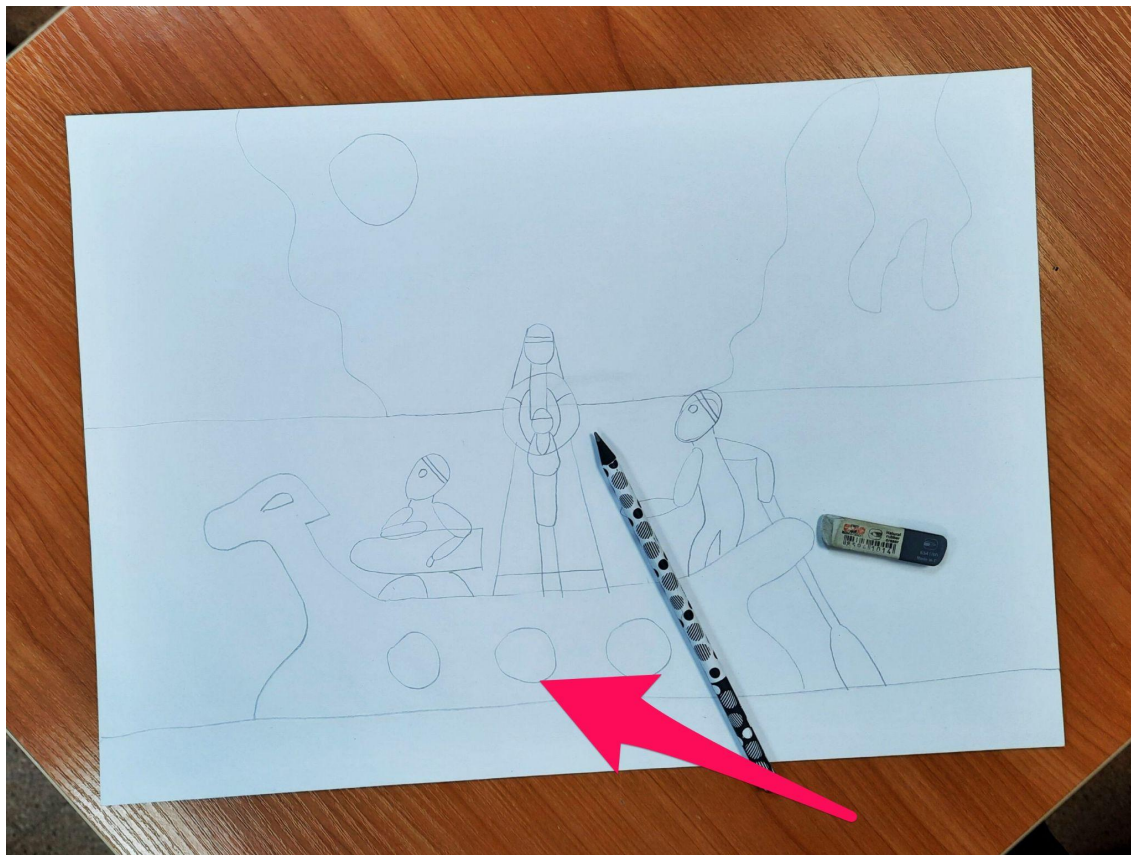
В середине листа
карандашом я
нарисую
необыкновенную
лодку.

Нос лодки – это морда
лосихи (у лосих нет
рогов), а корма –
хвост животного.



я художник - я так вижу

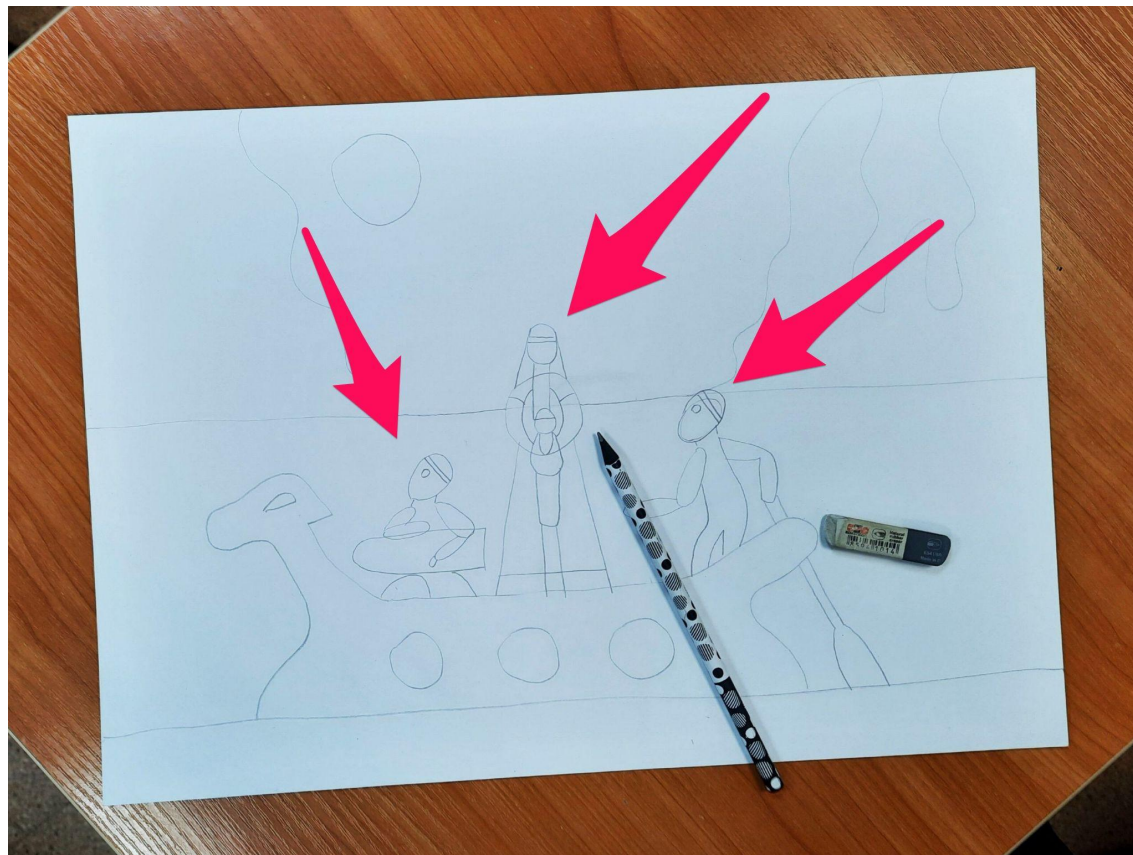
На борту лодки
нарисую три круга,
внутри которых
орнаменты.



я художник - я так вижу

В лодке я изобразил
четырёх человек.
На носу лодки сидит
мужчина и играет на
домбре –
музыкальном
инструменте со
струнами.
В середине лодки
стоит женщина,
которая держит
ребёнка. Ещё один
мужчина гребёт
веслом.

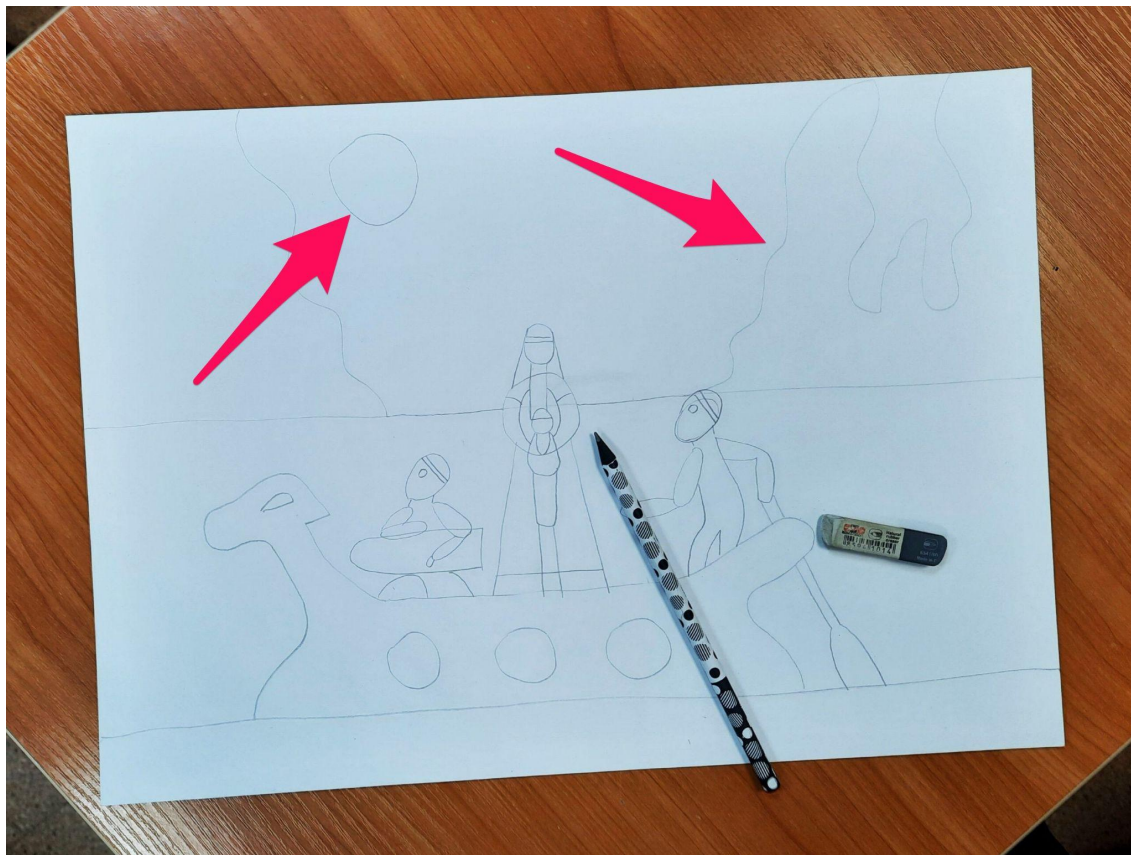
Э художник - э так висту



Теперь я займусь
берегом.

Я возьму карандаш и
нарисую очертания
скал.

Между скал я
карандашом нарисую
солнце.



я художник - я так виступ

Я возьму палитру,
кисть и смешаю
краски – жёлтую,
красную и белую.



я художник - я так виступу

Полученным цветом
я раскрашу скалы.



я художник - я так виступ

Красным цветом я раскрашу лодку и солнце.



я художник - я так виступ

К красной краске я
добавлю синий.
Получится
фиолетовый цвет.
Этим цветом я
закрашу небо, реку и
лица людей.



я художник - я так висту

Я смешиваю немного
синего цвета с белым.
Получится голубой
цвет.

Я закрасю этим
цветом платье
женщины и элементы
орнамента на борту
лодки.



я художник - я так висту

Красным цветом я раскрашу домбру в руках музыканта, жёлтым – элементы орнамента на борту лодки.



я художник - я так виступ

Все детали картины
украшены
разноцветными
точками.
Точки наложены очень
аккуратно.
Наносить точки на
свою картину я буду
ватными палочками.



я художник - я так вижу

Начну работать с
верхней части
картины.

Я возьму ватную
палочку, обмакну в
жёлтую краску и
точками нарисую
солнечные лучи.



я художник - я так висту

Следующую ватную палочку я обмакну в белую краску и нанесу точки на небо и корабль.



я художник - я так виступ

Я возьму тонкую кисть, обмакну в фиолетовую краску. Я обведу по контуру корабль и нарисую орнаменты на скалах.



я художник - я так висту

Орнаменты украшу
белыми точками,
которые поставлю
ватными палочками.




я художник - я так виступ

На небо я нанесу
точки белого,
жёлтого, красного
цвета.
Белые и красные
точки украсят скалы.



я художник - я так виступ

Я возьму краску
синего цвета.
Точками,
расположенными по
прямой линии,
изобразю волны.



я художник - я так висту

Я добавлю точки
жёлтого цвета.
Я расположу их
полосами.



я художник - я так виступ

Я возьму фломастер
чёрного цвета.
Чёрным фломастером
я обведу по контуру
фигуры людей, лодку,
скалы, струны на
домбре.



я художник - я так висту

Моя работа готова!



я художник - я так виступ

VIII ИНКЛЮЗИВНЫЙ ТВОРЧЕСКИЙ КОНКУРС

я художник - я так вижу

ОРГАНИЗАТОР:



ПРИ ПОДДЕРЖКЕ:



ГЕНЕРАЛЬНЫЙ ПАРТНЕР:
МУЗЕЙ МОСКВЫ

ИНФОРМАЦИОННЫЕ ПАРТНЕРЫ:

