

В РАМКАХ РАЗВИВАЮЩЕЙ
ПРОГРАММЫ КОНКУРСА
“Я ХУДОЖНИК - Я ТАК ВИЖУ”

ГИМ ИСТОРИЧЕСКИЙ МУЗЕЙ
ФИЛИАЛ В ТУЛЕ

ОРГАНИЗАТОР



МАСТЕР-КЛАСС
РАЗРАБОТАН
ПРИ ПОДДЕРЖКЕ



АВТОР:

ЭКСПУРСОВОД ФИЛИАЛА ИСТОРИЧЕСКОГО МУЗЕЯ
В ТУЛЕ — СИНЯЕВА ЕКАТЕРИНА ЕВГЕНЬЕВНА

«ЛЕТНИЙ ОТДЫХ С СЕМЬЕЙ»



2023 ГОД



VIII инклюзивный творческий конкурс

я художник - я так вижу

Тема конкурса:

"Семья в искусстве"

2023 год

ятаквижу.рф

Сегодня я приму участие в мастер-классе от филиала Исторического музея в Туле!



я художник - я так виступу

В Историческом музее есть фотографии императора Николая II и императрицы Александры Федоровны. Император и императрица – это правители страны.



я художник - я так вижу

У Николая II и
Александры
Фёдоровны была
большая семья:
четыре дочери и сын.



эт художник - эт так висту

Они часто отдыхали в
Крыму.

В Крыму они жили во
дворце на берегу
моря.



я художник - я так вижу

Александра
Фёдоровна очень
любила рисовать.
Она часто рисовала
цветы и веточки
деревьев.



я художник - я так виступ

В Крыму Александра
Фёдоровна
нарисовала морской
пейзаж.

Рисунок Александры
Фёдоровны
называется
«Крымский пейзаж с
кипарисами».

Я рассмотрю рисунок
Александры
Фёдоровны.



я художник - я так вижу

Александра Фёдоровна
приклеила к рисунку две
фотографии.




Э художник - э так висту

На этих фотографиях её дети.
Все дети тоже любили рисовать.



я художник - я так висту

Сегодня я тоже
нарисую морской
пейзаж.
Я приклею к нему
свои фотографии с
отдыха.



я художник - я так висту

Для мастер-класса мне понадобятся:

- лист бумаги формата А3
- простой карандаш
- ластик
- акварельный краски 18 и больше цветов в наборе (должны быть цвета: светло-голубой, голубой, синий, светло-зеленый, темно-зеленый, серо-зеленый)
- две кисти для акварели: размер №4 и №6
- салфетки
- малярный скотч
- банка с водой
- 2 фото 10x15

я художник - я так вижу



Я приклею малярным скотчем лист к столу.

Я прочерчу карандашом горизонтальную линию посередине листа.

Это будет граница между небом и морем.

Я прочерчу вертикальную линию посередине листа.

я художник - я так вижу



Я буду рисовать кипарисы.

Кипарис – это высокое
дерево.

Кипарис похож на
перевернутую сосульку
или вытянутую каплю.

Верхушка дерева
вытянутая и узкая.


Нижняя часть округлая и
широкая.



я художник - я так вижу

Самый высокий кипарис я нарисую в центре вокруг вертикальной линии.


Справа я нарисую еще три дерева ниже горизонтальной линии.



я художник - я так вижу


В левой части листа я нарисую сразу много маленьких кипарисов.

В правой части листа я нарисую еще несколько маленьких кипарисов.



я художник - я так вижу

Между кипарисами я нарисую другие
деревья.



я художник - я так вижу

Я возьму кистью №6 много воды и голубую краску.

Я закрасю нижнюю часть листа.

Это будет море.

На непросохшем листе я проведу изогнутые линии синей краской.

Это будут морские волны.



я художник - я так вижу

Я возьму кистью №6 много воды и
светло-голубую краску.

Я закрасю верхнюю часть листа.

Это будет небо.

Я вытру салфеткой досуха некоторые
места на листе.

Это будут облака.




я художник - я так висту

Я возьму кисть №4.

Большой кипарис я закрасю тёмно-зелёной краской.

Я подожду пока краска подсохнет.
Я нарисую на кипарисе отдельные ветки серо-зелёной краской.




я художник - я так вижу

Я нарисую стволы других деревьев
коричневой краской.

Я подожду,
пока краска подсохнет.

я художник - я так висту



Я возьму кисть №6.

Я нарисую листву других деревьев.
Я густо наберу светло-зелёную краску
и буду делать тычки кистью около
стволов.

Я подожду, пока краска подсохнет.

Затем буду делать еще тычки темно-
зелёной краской.


я художник - я так вижу



Я подожду,
пока мой рисунок
подсохнет.

Затем я приклею к
рисунку фотографии
летнего отдыха слева
вверху и справа снизу.

Мой рисунок готов!



я художник - я так висту

VIII ИНКЛЮЗИВНЫЙ ТВОРЧЕСКИЙ КОНКУРС

я художник - я так вижу

ОРГАНИЗАТОР:



ПРИ ПОДДЕРЖКЕ:



ГЕНЕРАЛЬНЫЙ ПАРТНЕР:
МУЗЕЙ МОСКВЫ

ИНФОРМАЦИОННЫЕ ПАРТНЕРЫ:

