

В РАМКАХ РАЗВИВАЮЩЕЙ  
ПРОГРАММЫ КОНКУРСА  
“Я ХУДОЖНИК - Я ТАК ВИЖУ”



ОРГАНИЗАТОР



МАСТЕР-КЛАСС  
РАЗРАБОТАН  
ПРИ ПОДДЕРЖКЕ



АВТОР:

НАУЧНЫЙ СОТРУДНИК —  
ЛЕБЕДЕВА АНАСТАСИЯ АЛЕКСАНДРОВНА

«С СЕРДЕЧНЫМ ПРИВЕТОМ.  
МАРК ШАГАЛ»



2023 ГОД



VIII инклюзивный творческий конкурс

*я художник - я так вижу*

Тема конкурса:

**"Семья в искусстве"**

2023 год

ятаквижу.рф

Сегодня я приму участие в мастер-классе от филиала Государственного центрального театрального музея имени А. А. Бахрушина - Музея-квартиры М.М. Плисецкой!

*я художник - я так висту*



Летом 2022 года  
открылся новый  
музей – квартира  
выдающейся русской  
балерины Майи  
Плисецкой.

Теперь каждый  
может побывать в  
гостях у Майи и её  
мужа, композитора  
Родиона Щедрина.



*я художник - я так висту*



В квартире много замечательных экспонатов: личные вещи Майи, мебель, костюмы, фотографии.

Особый интерес представляют две авторские литографии Марка Шагала. Художник подарил их балерине в 1966 году.



*эт художник - эт так висту*

**Литография** – это техника нанесения изображения на бумагу с использованием печатной формы с рисунком.

Чтобы создать цветную литографию, художник должен выделить отдельную форму под каждый цвет.

Это длительный процесс, зато можно сделать множество одинаковых изображений.

*я художник - я так вижу*



На одной из литографий Марк Шагал изобразил маму с младенцем, деревню, лошадь, цветочный букет и ангела.

Данная композиция символизирует семейный уют, мир и покой.

А ещё художник оставил пожелание: “Для Майи с сердечным приветом!”

*эт художник - эт так висту*





Я создам работу по мотивам  
литографии Марка Шагала.  
Я изображу маму с младенцем на фоне  
мирной деревни, лошадку, ангела и  
цветочный букет.



*я художник - я так висту*






Лист бумаги я положу вертикально.  
По краям я обклею лист малярным  
скотчем.

Снизу я приклею скотч на несколько  
сантиметров выше от края.

*я художник - я так вижу*




Я возьму простой карандаш.  
В верхней половине листа я нарисую  
маму и ребёнка.  
Они обнимают друг друга.



*я художник - я так вижу*

В нижней части листа простым карандашом я нарисую лошадь. Видны её голова, шея и часть туловища.



*я художник - я так вижу*



В нижней части листа простым карандашом я нарисую деревенские домики.

Справа к домикам ведет дорожка.


Слева перед домами растет куст.

Также я не забуду нарисовать месяц.



*я художник - я так вижу*

В самой верхней части листа простым карандашом я нарисую ангела.  
Это ангел-хранитель.  
Он оберегает семью от беды и невзгод.  
Мой рисунок карандашом готов!




*я художник - я так вижу*

Я возьму масляную пастель серого цвета.

Я обведу пастелью свой карандашный рисунок.

Я раскрашу волосы маме, нарисую гриву лошади.

Я не буду обводить детали лица и месяц.



*я художник - я так вижу*

Я возьму белую пастель.  
Я раскрашу домики, фигуры лошади,  
ангела и месяц.  
Я добавлю белую пастель в волосы и на  
лицо маме, в дерево, дорожку.



я художник - я так вижу



Я возьму чёрный карандаш и обведу  
мелкие детали – глаза, нос и рот маме  
и ребенку, месяц, глаза рот и нос  
лошади.

Чёрным карандашом я нарисую  
листки у куста.



*я художник - я так вижу*

Я возьму кисточку и намочу её водой.  
Мокрой кисточкой я проведу по всей  
части листа.

Затем я возьму акварельную краску  
синего цвета и нанесу красочный слой  
на влажный лист.



*я художник - я так висту*

Когда акварель подсохнет, я начну рисовать букет.

Я возьму зелёную гуашь и ватную палочку.

Ватной палочкой я нарисую зелёную основу букета.



*я художник - я так вижу*

Я возьму красную гуашь и новую  
ватную палочку.  
Я нарисую красные цветы в нижней и  
верхней части букета.



*я художник - я так висту*



Я возьму фиолетовую гуашь и новую ватную палочку.  
Я нарисую мелкие цветы в некоторых частях букета.



*я художник - я так виступ*

Я возьму белую гуашь и новую ватную палочку.

Я нарисую белые цветы в оставшихся частях букета.

Я добавлю белой гуаши в красные и фиолетовые цветы.



*я художник - я так вижу*

Я снова возьму зеленую гуашь и новую ватную палочку.  
Я добавлю оставшиеся зеленые детали в букет.



*я художник - я так виступ*



Я аккуратно сниму малярный скотч.  
В нижней части листа простым  
карандашом я напишу пожелание  
«С сердечным приветом!».  
Мой рисунок готов!



*я художник - я так висту*



# VIII ИНКЛЮЗИВНЫЙ ТВОРЧЕСКИЙ КОНКУРС

я художник - я так вижу

ОРГАНИЗАТОР:



ПРИ ПОДДЕРЖКЕ:



ГЕНЕРАЛЬНЫЙ ПАРТНЕР:  
**МУЗЕЙ МОСКВЫ**

ИНФОРМАЦИОННЫЕ ПАРТНЕРЫ:

