

В РАМКАХ РАЗВИВАЮЩЕЙ
ПРОГРАММЫ КОНКУРСА
«Я ХУДОЖНИК - Я ТАК ВИЖУ»



ОРГАНИЗАТОР



«ДЮЙМОВОЧКА И КОРОЛЬ ЭЛЬФОВ»

МАСТЕР-КЛАСС
РАЗРАБОТАН
ПРИ ПОДДЕРЖКЕ



АВТОР:

ХУДОЖНИК, ПЕДАГОГ — МАРГАРИТА ЛАГУН



2023 ГОД



VIII инклюзивный творческий конкурс

я художник - я так вижу

Тема конкурса:

"Семья в искусстве"

2023 год

ятаквижу.рф

Сегодня я приму участие в мастер-классе от Государственного литературного музея!



я художник - я так виступ

Я создам свою работу по мотивам иллюстрации художника Бориса Аркадьевича Диодорова к сказке Г. Х. Андерсена “Дюймовочка”, которая хранится в собрании Государственного литературного музея.

Имя Бориса Диодорова внесено в Почетный список лучших в мире иллюстраторов детской книги. Его работы находятся в самых престижных музеях мира.

я художник - я так вистю



Я внимательно рассмотрю
иллюстрацию “Дюймовочка и
Эльфы”.
На ней много действующих лиц: я
вижу эльфов, ласточек, волшебные
цветы!

эт художник - эт так вижу



Но главные герои - Дюймовочка и
Король эльфов.
Они встретились, полюбили друг
друга и стали жить вместе на
прекрасном цветке.



Э художник - Э так вижу

Для мастер-класса мне
понадобятся:

- лист бумаги для акварели
формата А3
- акварельные краски
- кисти
- стакан воды
- палитра/пластиковая тарелка
- восковые мелки
- малярный скотч: для удобства
можно прикрепить лист бумаги
к столу

я художник - я так вижу



Я обклею лист по краям малярным скотчем.

Я возьму на палитру синюю краску.

Я смочу кисть водой и нанесу краску плавными движениями на верхнюю часть листа.



я художник - я так висту

Я возьму охру и оранжевый цвет.
Я добавлю несколько цветowych пятен
на фон.



я художник - я так вижу


Я промокну кисть.
Я возьму другой оттенок синей
акварели.
Оттенок должен быть ярче.
Я добавлю его на фон.



я художник - я так висту

После того, как фон высохнет, я
намечу цветы.

Я возьму красную краску и нанесу
широкими мазками лепестки.



я художник - я так висту

Я возьму жёлтую краску и нарисую
несколько цветков этого оттенка.

я художник - я так висту



Потом я возьму зеленую краску и
сделаю мазки вокруг цветов.



я художник - я так виступу

Затем я добавлю больше красок для других цветов.



я художник - я так виступу

В середине я оставлю место для
фигурок Дюймовочки и эльфа.
Я дам своему фону полностью
высохнуть.




я художник - я так вижу

Я возьму восковые мелки голубого,
бежевого, жёлтого, серого или
чёрного цветов.



я художник - я так виступ

Бежевым мелком я обозначу фигурки
Дюймовочки и Короля эльфов.




я художник - я так вижу

Я возьму желтый цвет и нарисую
волосы своим героям.
Я нарисую им короны.



я художник - я так виступу

Темным мелком я выделяю волосы и короны.



я художник - я так висту

Я возьму темно-синий мелок.
Штрихами я сделаю фон вокруг
героев более темным, чтобы
выделить фигурки эльфа и
Дюймовочки.




я художник - я так вижу

Синим мелком тёмного оттенка я
обведу одежду Дюймовочки и
Короля эльфов.



я художник - я так висту

Я обведу мелкими цветы.
Я сделаю их более яркими.



я художник - я так виступу

Теперь я нарисую ласточек на небе.



я художник - я так виступ



Я добавлю ярких цветовых акцентов там, где мне захочется.
Мой рисунок готов!



я художник - я так висту

VIII ИНКЛЮЗИВНЫЙ ТВОРЧЕСКИЙ КОНКУРС

я художник - я так вижу

ОРГАНИЗАТОР:



ПРИ ПОДДЕРЖКЕ:



ГЕНЕРАЛЬНЫЙ ПАРТНЕР:
МУЗЕЙ МОСКВЫ

ИНФОРМАЦИОННЫЕ ПАРТНЕРЫ:

