

В РАМКАХ РАЗВИВАЮЩЕЙ
ПРОГРАММЫ КОНКУРСА
“Я ХУДОЖНИК — Я ТАК ВИЖУ”

ОРГАНИЗАТОР



МАСТЕР-КЛАСС
РАЗРАБОТАН
ПРИ ПОДДЕРЖКЕ



АВТОР:

ХУДОЖНИК И ПЕДАГОГ —
ВЛАДИМИР АРХАНГЕЛЬСКИЙ

ПТИЦА СИРИН




2024 ГОД

IX ИНКЛЮЗИВНЫЙ ТВОРЧЕСКИЙ КОНКУРС

Я художник –
я так вижу

**ТЕМА КОНКУРСА:
ТРАДИЦИИ И КУЛЬТУРА
РОССИИ В ИСКУССТВЕ**



Сирин - райская птица-дева.

Спускаясь с небес на землю, она зачаровывает людей своим пением.

В русском искусстве Сирин - традиционный изобразительный сюжет.



я художник - я так вижу

Для работы мне потребуется:

- Лист плотной бумаги А3
- Акварель
- Несколько кистей
- Цветные фломастеры
- Баночка с водой
- Простой карандаш




я художник - я так вижу

Я кладу лист узкой стороной к себе.

Сначала я нарисую птицу.

Размещу её чуть выше центра. Не забуду, что внизу будет дерево и река.

Птица состоит из простых геометрических форм.
Голова - круг, туловище – овал. Крылья, лапы и хвост -
треугольники.



я художник - я так вижу

Теперь я приступлю к деталям.

Я нарисую своей птице лицо: глаза и губы.
На голове я нарисую волосы и корону.



я художник - я так вижу

На туловище и крыльях своей птицы я нарисую перья. Сделаю это волнистыми линиями.



я художник - я так вижу


Я нарисую длинные перья на
крыльях и хвосте своей птицы.



я художник - я так вижу

Моя птица сидит на цветущем дереве.


Я нарисую крону дерева и цветы.



я художник - я так вижу

Дерево растёт на берегу реки.

Волнистыми линиями я нарисую реку.



я художник - я так вижу

На фоне неба я нарисую облака.

Эскиз картины готов.



я художник - я так вижу

Теперь я возьму акварельные краски, кисть и стакан с водой.

Я раскрашу свой рисунок.

Начну с птицы Сирин.

Я буду использовать жёлтый цвет.
Раскрашу корону и перья через один ряд.

Лицо и шею разукрашивать не буду.



я художник - я так вижу

Теперь я возьму краску оранжевого цвета.

Я раскрашу волосы и перья своей птицы.



я художник - я так висту

Я возьму красную краску и закончу раскрашивать крылья и хвост.

Этим же цветом я раскрашу лапы и губы у своей райской птицы.



я художник - я так вижу

Теперь я раскрашу цветущее дерево.

Светло-зелёным цветом я раскрашу листья и берег реки.

Тёмно-зелёным цветом я раскрашу крону.

Цветы я оставлю белыми, а серединки сделаю жёлтыми.

Коричневым цветом я раскрашу ствол дерева.



я художник - я так вижу

Я возьму голубую, светло-синюю и тёмно-синюю краски.

Я разукрашу свою реку. Одну волну я сделаю голубым, вторую светло-синим, последнюю тёмно-синим.



я художник - я так виступу

Я хорошо промою свою кисть.
Она должна быть чистой.
Я поменяю воду в стакане.

Небо на своём рисунке я покрою чистой водой.
И пока вода не высохла, я закрасю небо голубой
краской.

Этот приём называется «рисование по сырому».
Облака я не буду закрашивать.



я художник - я так вижу

Когда краска высохнет, я возьму чёрный фломастер.
Я обведу все контуры.

Какой красивый рисунок у меня получился!
Мне очень нравится моя работа.



я художник - я так вижу

KOLESOBZORA.RU