

В РАМКАХ РАЗВИВАЮЩЕЙ
ПРОГРАММЫ КОНКУРСА
“Я ХУДОЖНИК - Я ТАК ВИЖУ”

ОРГАНИЗАТОР



МАСТЕР-КЛАСС
РАЗРАБОТАН
ПРИ ПОДДЕРЖКЕ



АВТОР:

СТАРШИЙ МЕТОДИСТ -
КИТОВА ТАИСИЯ ГРИГОРЬЕВНА



ХАКАССКИЙ НАЦИОНАЛЬНЫЙ
КРАЕВЕДЧЕСКИЙ МУЗЕЙ
ИМ. Л.Р. КЫЗЛАСОВА

«СЕМЕЙНАЯ ПАРА ИЗ С. АРШАНОВО.
МУЖ ДА ЖЕНА»



2023 ГОД



VIII инклюзивный творческий конкурс

я художник - я так вижу

Тема конкурса:

"Семья в искусстве"

2023 год


ятаквижу.рф

Сегодня я приму участие в мастер-классе от Хакасского национального краеведческого музея им. Л.Р. Кызласова!



я художник - я так виступ

Я создам работу о семье.
Я буду вдохновляться
картиной Надежды Яковлевны
Кобыльцовой
«Семейная пара из с.
Аршаново. Муж да жена».



я художник - я так висту

На картине
изображена
семейная пара
хакасов, муж и жена.
Они одеты в
национальные
костюмы.



Эт художник - эт йак висту

В руках мужчины – хакасский национальный щипковый струнный инструмент – чатхан. Он имеет струны и астрагал (хазых) – бараньи косточки, которые регулирую высоту струн.



Эт художник - эт йак висту

Фон написан в желто-зеленых тонах широкими мазками, без деталей. Герои картины написаны более подробно, видны особенности костюма, выражения лиц.



Эт художник - эт так висту

Для мастер-класса мне понадобятся:


- 2 листа бумаги А3
- простой карандаш.
- ластик
- линейка
- гуашевые краски
- стакан-непроливайка
- 2 кисточки (большая и маленькая)
- клей-карандаш
- палитра
- распечатанное на принтере фото картины и салфетки

я художник - я так вижу



Я расположу лист А3 горизонтально.

Горизонтально – это значит, широкой стороной к себе.



я художник - я так вижу

Я начну с фона.

Я возьму широкую кисть и наберу немного зеленой краски. Я нанесу её на палитру. Я возьму желтую краску и нанесу её на палитру. Я смешаю зелёную и жёлтую краски.



я художник - я так висту

Широкими мазками я заполню всю поверхность листа.



я художник - я так вижу

Фон моей картины готов. Я отложу его в сторону и дам высохнуть краске.



я художник - я так виступ

Я возьму распечатанную картину. Я вырежу по контуру фигуры людей.




я художник - я так вижу

Я возьму лист А3, линейку и карандаш.


Я отмерю 4 см от левого края листа, 4 см – от правого края и проведу прямую линию длиной 28,5 см.

Я проведу две линии вниз длиной 3 см и соединю их, чтобы получился прямоугольник.




я художник - я так вижу

Я проведу косые линии. Затем я соединю их.
Я скруглю боковые линии.



я художник - я так вижу

Я нарисую струны в виде горизонтальных параллельных линий и астрагал в виде маленьких окружностей на струнах.



эт художник - эт так висту

Я закрасю боковые стороны чатхана коричневым цветом, верхнюю часть – желтым, струны – коричневым цветом, астрагал – белым.
Мой чатхан готов.




эт художник - эт так висту

Я вырежу получившийся хакасский народный инструмент – чатхан.



эт художник - эт йак висту

Я возьму клей и нанесу его на белую поверхность вырезанных фигур и на чатхан.



я художник - я так вижу

Я наклею все детали на зеленый фон.



Э художник - Э так рису

Моя работа готова!



я художник - я так вижу

VIII ИНКЛЮЗИВНЫЙ ТВОРЧЕСКИЙ КОНКУРС

я художник - я так вижу

ОРГАНИЗАТОР:



ПРИ ПОДДЕРЖКЕ:



ГЕНЕРАЛЬНЫЙ ПАРТНЕР:
МУЗЕЙ МОСКВЫ

ИНФОРМАЦИОННЫЕ ПАРТНЕРЫ:

