

**В РАМКАХ ОБРАЗОВАТЕЛЬНОЙ  
ПРОГРАММЫ КОНКУРСА  
«Я ХУДОЖНИК - Я ТАК ВИЖУ»**

**ОРГАНИЗАТОР**



**ИНСТРУКЦИЯ  
РАЗРАБОТАНА**

**ВСЕРОССИЙСКИЙ  
МУЗЕЙ  
ДЕКОРАТИВНОГО  
ИСКУССТВА**

**АВТОР:**

**БАГИНА ОЛЬГА  
ЗАВЕДУЮЩАЯ СЕКТОРОМ ПО РАБОТЕ  
С ИНКЛЮЗИВНЫМИ ПРОГРАММАМИ МУЗЕЙНО-ПРОСВЕТИТЕЛЬСКОГО ЦЕНТРА**

**МАСТЕР-КЛАСС  
«ГОРОД МЕЧТЫ»**



# VII ИНКЛЮЗИВНЫЙ ТВОРЧЕСКИЙ КОНКУРС

“Я художник - я так вижу”

ТЕМА КОНКУРСА: «ГОРОД В ИСКУССТВЕ»

ЯТАКВИЖУ.РФ

#ЯТАКВИЖУ



2022 ГОД

Сегодня я приму участие в мастер-классе от Всероссийского музея декоративного искусства!



я художник - я так встучу

Во Всероссийском музее  
декоративного искусства хранятся  
экспонаты из самых разных  
материалов.

Есть предметы из металла, дерева,  
ткани, глины.

Сегодня я познакомлюсь с  
удивительным предметом из  
фарфора.

Фарфор – это особенная белая  
глина.

Художники любят украшать  
фарфоровые предметы яркой  
росписью.



*я художник – я так вижу*

На декоративном блюде «Радость труда» изображен праздничный город.

В этом городе есть музеи и жилые дома, фабрики и заводы, театры и стадионы, парки и набережные.

Сегодня я сделаю творческую работу и изображу город своей мечты в технике коллажа.



я художник - я так вижу

Для мастер-класса мне понадобятся:

- Лист бумаги для акварели формата А3
- Линейка 30 см
- Ножницы
- Простой карандаш
- Ластик
- Клей-карандаш
- Цветная бумага
- Гуашь синяя
- Кисть большая
- Баночка для воды
- Фломастеры или цветные карандаши
- Ненужные журналы с картинками, которые не жалко порезать

*я художник - я так вистю*




Я нарисую небо.  
Положу свой лист бумаги А3  
горизонтально.  
Горизонтально - это значит  
длинной стороной листа к себе.  
Возьму гуашь синего цвета и  
большую кисть.  
Полностью закрасю лист синей  
краской.



я художник - я так вижу


Получилась основа для моей работы.  
Я отложу лист.  
Дам высохнуть краске.



я художник - я так виступ




Я нарисую дома, которые  
будут в моем городе.  
Возьму бумагу разных цветов.  
Нарисую простым карандашом  
дома разной формы и размера.



я художник - я так висту

Я возьму ножницы.

Аккуратно вырежу каждый дом.




я художник - я так вижу

Я придумаю мелкие детали: окна, двери, печные трубы, заборы, жителей города.

Эти детали можно нарисовать фломастерами или вырезать из бумаги.

я художник - я так висту



Я приклею детали на мои домики.  
Украсю каждый из них.



я художник - я так виступ

Я разложу дома на большом  
синем листе бумаги.  
Намажу каждый домик  
клеем.  
Приклею на основу в нижней  
части листа.  
Украшу небо звездами или  
нарисую солнце.  
Теперь всё готово!  
Получилось очень красиво!  
Я – молодец!



я художник - я так вижу


# VII ИНКЛЮЗИВНЫЙ ТВОРЧЕСКИЙ КОНКУРС

я художник - я так вижу

ОРГАНИЗАТОР:



ПРИ ПОДДЕРЖКЕ:



## ГЕНЕРАЛЬНЫЙ ПАРТНЁР:



**Московский  
транспорт**

## ИНФОРМАЦИОННАЯ ПОДДЕРЖКА:



**ICOM** international  
council  
of museums  
Russia

**МУЗЕЙ МОСКВЫ**



**ПОДРОБНОСТИ НА САЙТЕ:  
ЯТАКВИЖУ.РФ**