

В РАМКАХ ОБРАЗОВАТЕЛЬНОЙ
ПРОГРАММЫ КОНКУРСА
“Я ХУДОЖНИК - Я ТАК ВИЖУ”

ОРГАНИЗАТОР



Колесо
ОБОЗРЕНИЯ
ИСКУССТВО, ДОСТУПНОЕ ВСЕМ

ИНСТРУКЦИЯ РАЗРАБОТАНА
ПРИ ПОДДЕРЖКЕ



МУЗЕЙ: МУЛЬТИМЕДИА АРТ МУЗЕЙ
АВТОР: МАРИЯ ШИМЧУК

МАММ

Инструкция к мастер-классу
«Искусство и транспорт»



для ребят от 6 до 20 лет

VI ИНКЛЮЗИВНЫЙ ТВОРЧЕСКИЙ КОНКУРС

Я художник – я так вижу

ТЕМА КОНКУРСА: «ТРАНСПОРТ В ИСКУССТВЕ»



ЯТАКВИЖУ.РФ

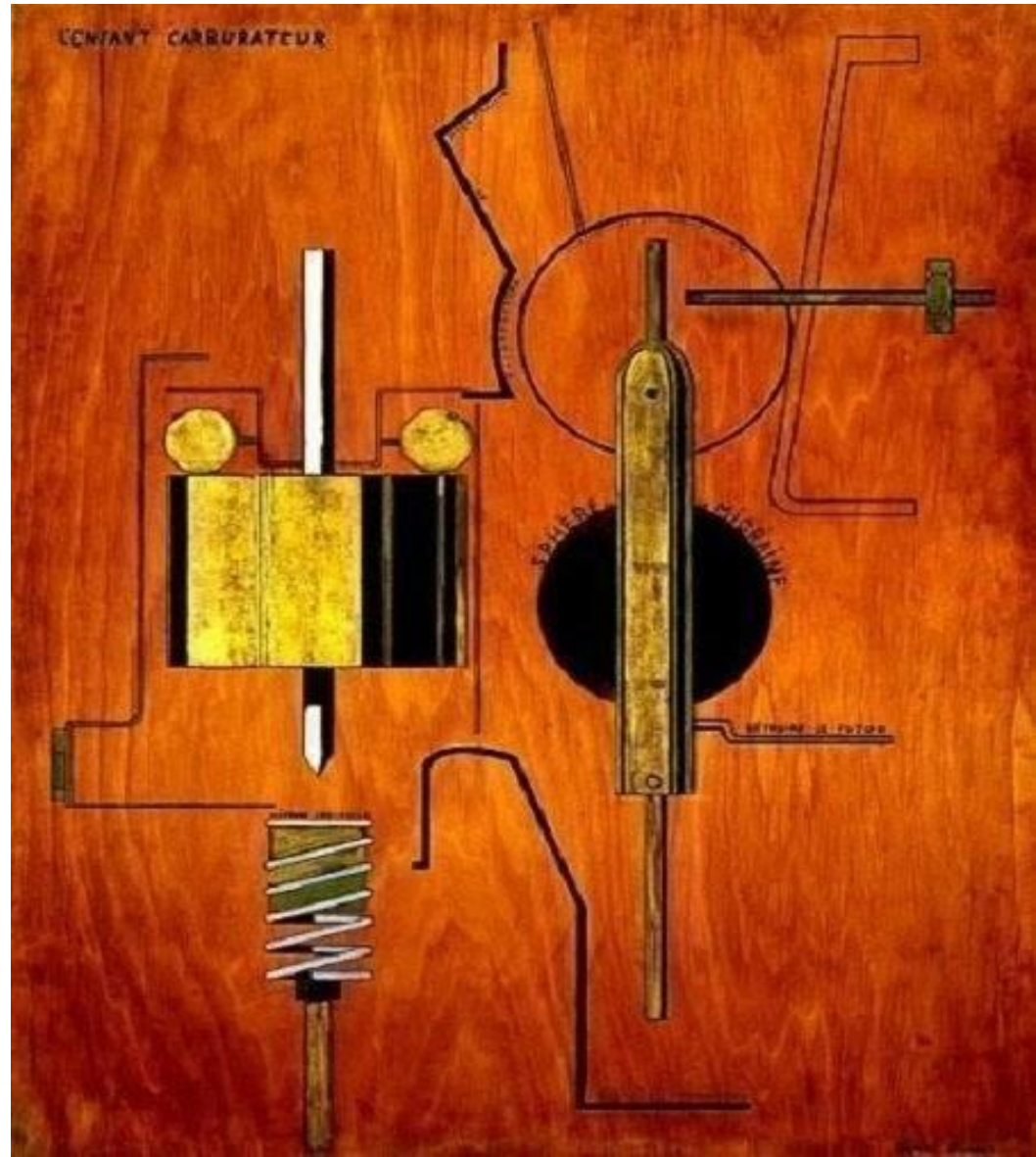
#ЯТАКВИЖУ

Сегодня я сделаю мастер-класс вместе с Мультимедиа Арт Музеем!



я художник - я так вижу

В 20 веке многие художники вдохновлялись технологиями. Например, Франсис Пикабиа на своей картине изобразил не автомобиль, а его внутренние детали, которые ласково назвал «Дитя-карбюратор».



я художник - я так вижу

А на картине Александра Дейнека мы видим скорость самолета, поэтому пейзаж вокруг смазан и как будто находится в движении!


Я попробую соединить эти две работы вместе! Нарисую транспорт и его внутренности, как будто я нахожусь внутри, а за окном будет проноситься пейзаж! Для начала я придумаю на каком транспорте я отправлюсь в путешествие. Я могу нарисовать что угодно! Я очень люблю море, поэтому я отправлюсь в путешествие на подводной лодке!



я художник - я так вижу


Для мастер-класса мне понадобятся:

- плотная акварельная бумага формата А3;
- цветной картон формата А3;
- широкая и маленькая кисти;
- масляная пастель;
- акварельные краски;
- стакан с водой;
- ножницы или канцелярский нож.




я художник – я так вижу

Широкой кистью я намочу акварельный лист.




я художник - я так вижу

Пока бумага не высохла, **кисточкой** я нанесу краску. Я увижу как краска растекается по листу.



я художник - я так вижу

Я буду смешивать цвета прямо на бумаге. Если **лист** начал высыхать я намочу его опять и продолжу рисовать.



я художник - я так вижу

Если на листе у меня получились лужи, ничего страшного! Я переверну лист, чтобы краска стекла. Получится очень красиво!



я художник - я так вижу

Чтобы **краска** красиво растеклась я даже могу подуть на лист.



я художник - я так вижу

Я оставляю лист, чтобы он немного просох. На сухом листе контуры будут более четкие и теперь я могу нарисовать детали. У меня будут рыбы и водоросли.



я художник - я так вижу

Теперь, когда моя картина готова я отложу ее, чтобы она хорошо просохла.



я художник - я так вижу

Я возьму **картон** и нарисую круги. Так как я нахожусь на подводной лодке на морской мир я буду смотреть через иллюминатор.



я художник - я так вижу

С помощью канцелярского ножа я вырезаю круги.



я художник - я так вижу

У меня получился вот такой иллюминатор подводной лодки.



я художник - я так вижу

Теперь я раскрашу его мелками или карандашами.



я художник - я так вижу

Теперь я соединю два листа вместе.
Моя картина готова!



я художник - я так вижу

VI ИНКЛЮЗИВНЫЙ КОНКУРС “Я ХУДОЖНИК - Я ТАК ВИЖУ”



ГЕНЕРАЛЬНЫЙ ПАРТНЕР



ИНФОРМАЦИОННАЯ ПОДДЕРЖКА



ПОДРОБНОСТИ НА САЙТЕ:
ЯТАКВИЖУ.РФ