

В РАМКАХ ОБРАЗОВАТЕЛЬНОЙ
ПРОГРАММЫ КОНКУРСА
“Я ХУДОЖНИК - Я ТАК ВИЖУ”

ОРГАНИЗАТОР



ИСКУССТВО, ДОСТУПНОЕ ВСЕМ

ИНСТРУКЦИЯ РАЗРАБОТАНА
ПРИ ПОДДЕРЖКЕ



МУЗЕЙ: ГОСУДАРСТВЕННЫЙ ИСТОРИЧЕСКИЙ МУЗЕЙ
АВТОР: КООРДИНАТОР ПРОГРАММ
ДОСТУПНОСТИ АНАСТАСИЯ ОВЧАРЕНКО

ГНМ

Инструкция к мастер-классу «Поеду на карете»



для ребят от 14 до 20 лет

VI ИНКЛЮЗИВНЫЙ ТВОРЧЕСКИЙ КОНКУРС

я художник – я так вижу


ТЕМА КОНКУРСА: «ТРАНСПОРТ В ИСКУССТВЕ»



ЯТАКВИЖУ.РФ

#ЯТАКВИЖУ

Сегодня я приму участие в мастер-классе Государственного исторического музея.



я художник - я так вижу

В Историческом музее есть **детская карета**.
На этой карете ездили дети императора Александра II.
Император — человек, который управлял Россией раньше.
Сейчас Россией управляет президент.



я художник - я так вижу

Я нарисую такую карету!



я художник - я так вижу

Для мастер-класса мне понадобятся:

- лист бумаги А3;
- лист бумаги А4;
- восковые и цветные карандаши;
- акварельные краски;
- стакан-непроливайка;
- клей;
- ножницы;
- крышка от сока или молока;
- палитра или лист плотной бумаги;
- большая кисть;
- ластик;
- малярный скотч;
- распечатанный рисунок кареты.




я художник — я так вижу

Я возьму **лист А3**.

Я нарисую **простым карандашом** полоску.

Полоска разделяет землю и небо на рисунке.



я художник - я так вижу

Я возьму **распечатанный рисунок** и переверну его чистой стороной наверх.


Я закрасю всю белую сторону **простым карандашом**.



я художник - я так вижу


Я снова переверну листок с каретой.

Я возьму **малярный скотч** и наклею рисунок на **лист А3**.




я художник - я так вижу

Я приклею рисунок **малярным скотчем** со всех сторон.




я художник - я так вижу

Я возьму **простой карандаш**.
Я обведу простым карандашом карету.



я художник - я так вижу

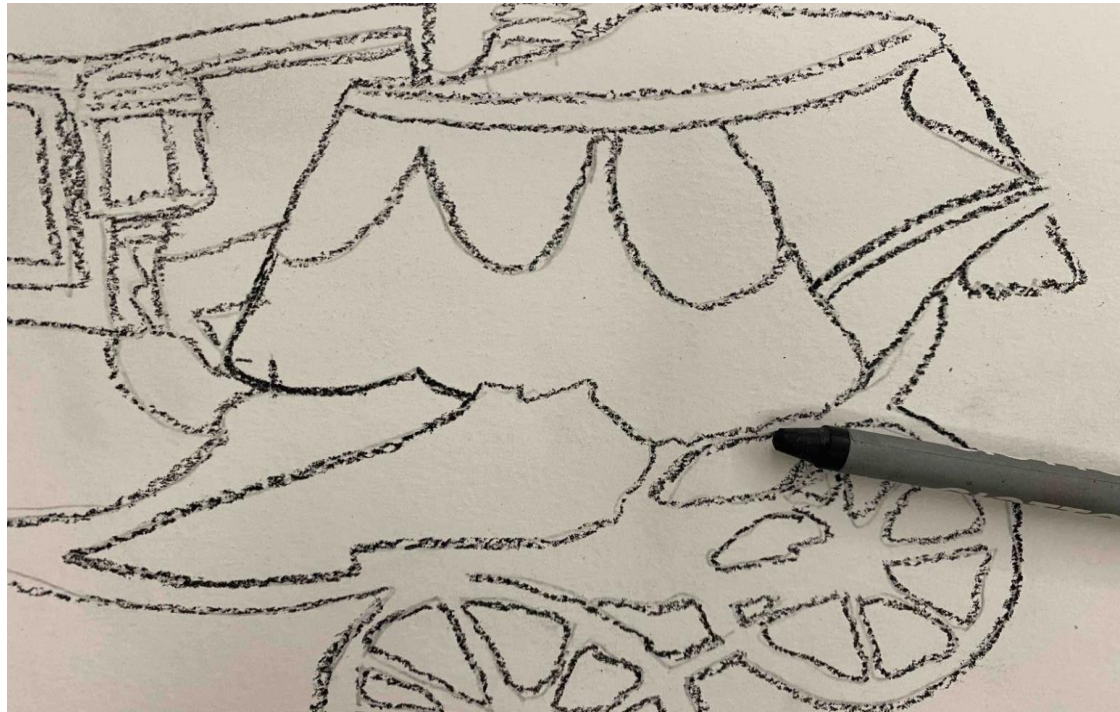
Я аккуратно оторву рисунок от листа.
На листе **А3** отпечатался силуэт кареты.



я художник - я так вижу

Я возьму **черный восковой карандаш**.

Я обведу карету черным восковым карандашом.



я художник - я так вижу

Я раскрашу карету **восковыми карандашами.**



я художник - я так вижу

Я возьму краски и большую кисть.

Я раскрашу коричневым цветом внизу под полоской.



я художник - я так вижу

Я смешаю синюю и белую краски на палитре.
Я раскрашу голубым цветом лист выше полоски.




я художник - я так вижу

Императоры писали первую букву своего имени на каретах.
Первая буква имени была в красивом круге.
Первая буква имени в красивом круге называлась **вензелем**.
Я нарисую похожий **вензель**.



я художник - я так вижу

Я возьму лист белой бумаги А4 и крышку.
Я обведу простым карандашом крышку.



я художник - я так вижу

Я напишу в круге **первую букву** своего имени.



я художник - я так вижу

Я раскрашу вензель **цветными карандашами**.
Я **вырежу** вензель.



я художник - я так вижу

Я намажу вензель **клеем** с обратной стороны.
Я наклею **вензель** на карету.



я художник - я так вижу

Моя работа готова!



я художник - я так везу

VI ИНКЛЮЗИВНЫЙ КОНКУРС “Я ХУДОЖНИК - Я ТАК ВИЖУ”



ГЕНЕРАЛЬНЫЙ ПАРТНЕР



ИНФОРМАЦИОННАЯ ПОДДЕРЖКА



ПОДРОБНОСТИ НА САЙТЕ:
ЯТАКВИЖУ.РФ